

# DC/DC 电源模块

URH\_P-6WR3 系列

MORNSUN®

6W, 超宽电压输入, 隔离稳压单路输出,  
DIP 封装, DC-DC 模块电源



CE 专利保护 RoHS

## 产品特点

- 超宽输入电压范围 (4:1)
- 效率高达 85%
- 空载功耗低至 0.12W
- 加强绝缘, 输入对输出 6000VDC, 2MOPP 高隔离
- 爬电距离达到 8mm, 电气间隙达到 5mm
- 工作温度范围: -40℃ to +85℃
- 输入欠压保护, 输出短路、过流、过压保护
- 通过 EN60601-1 第三版医疗认证
- 国际标准引脚方式

URH\_P-6WR3 系列产品输出功率为 6W, 超宽电压输入 9-36VDC, 18-75VDC, 隔离电压 6000VDC, 具有输出过压保护、输出短路保护功能, 通过 EN60601-1 认证, 广泛应用于医疗等要求高隔离的场合, 电力电子也会用到这种高隔离电源, 较低的空载功耗广泛应用于储能系统中。

## 选型表

认证	产品型号	输入电压(VDC)		输出		效率(%Min./Typ.) @满载	最大容性负载 (μF)
		标称值 (范围值)	最大值*	输出电压 (VDC)	输出电流(mA) (Max./Min.)		
CE	URH2405P-6WR3	24 (9-36)	40	5	1200/0	79/81	2700
	URH2406P-6WR3			6	1000/0	79/81	2200
	URH2409P-6WR3			9	667/0	81/83	1800
	URH2412P-6WR3			12	500/0	82/84	1000
	URH2415P-6WR3			15	400/0	83/85	680
	URH2424P-6WR3			24	250/0	82/84	470
	URH4805P-6WR3	48 (18-75)	80	5	1200/0	79/81	2700
	URH4809P-6WR3			9	667/0	81/83	1800
	URH4812P-6WR3			12	500/0	82/84	1000
	URH4815P-6WR3			15	400/0	83/85	680
	URH4824P-6WR3			24	250/0	82/84	470

注: \*输入电压不能超过此值, 否则可能会造成永久性不可恢复的损坏。

## 输入特性

项目	工作条件	Min.	Typ.	Max.	单位
输入电流（满载/空载）	24VDC 输入	--	309/5	317/8	mA
	48VDC 输入	--	154/4	159/7	
反射纹波电流	24VDC 输入	--	20	--	
	48VDC 输入	--	20	--	
输入冲击电压(1sec. max.)	24VDC 输入	-0.7	--	50	VDC
	48VDC 输入	-0.7	--	100	
启动电压	24VDC 输入	--	--	9	
	48VDC 输入	--	--	18	
输入欠压保护	24VDC 输入	5.5	6.5	--	
	48VDC 输入	12	15.5	--	
输入滤波器		PI 型			
热插拔		不支持			

MORNSUN®

广州金升阳科技有限公司  
MORNSUN GUANGZHOU SCIENCE & TECHNOLOGY CO., LTD.

2018.06.12-A/4 第 1 页 共 4 页

该版权及产品最终解释权归广州金升阳科技有限公司所有

## 输出特性

项目	工作条件	Min.	Typ.	Max.	单位
输出电压精度		--	±1	±3	%
线性调节率	满载, 输入电压从低电压到高电压	--	±0.2	±0.5	
负载调节率①	从 5%到 100%的负载	--	±0.5	±1	
瞬态恢复时间	25%负载阶跃变化	--	300	500	μs
瞬态响应偏差		--	±3	±5	%
温度漂移系数	满载	--	--	±0.03	%/°C
纹波&噪声②	20MHz 带宽	--	100	180	mVp-p
过流保护	输入电压范围	110	150	260	%Io
过压保护		110	--	160	%Vo
短路保护		可持续, 自恢复			

注: ①按 0%到 100%负载工作条件测试时, 负载调整率的指标为±5%;  
② 0%到 5%的负载纹波&噪声小于等于 5%Vo, \*纹波和噪声的测试方法采用平行线测试法, 示波器使用 1X 探头, 具体操作方法参见《DC-DC 模块电源应用指南》。

## 通用特性

项目	工作条件	Min.	Typ.	Max.	单位
绝缘电压	输入-输出, 测试时间 1 分钟, 漏电流小于 1mA	6000	--	--	VDC
绝缘电阻	输入-输出, 绝缘电压 500VDC	10000	--	--	M Ω
隔离电容	输入-输出, 100KHz/0.1V	--	13	20	pF
加强绝缘	变压器爬电距离	8.0	--	--	mm
	变压器电气间隙	5.0	--	--	
	PCB 电气间隙&爬电距离	8.0	--	--	
	光耦电气间隙	8.0	--	--	
工作温度	温度≥71℃降额使用（见图 1）	-40	--	85	℃
存储湿度	无凝结	5	--	95	%RH
存储温度		-55	--	125	℃
引脚耐焊接温度	焊点距离外壳 1.5mm,10 秒	--	--	300	
振动		10-55Hz, 10G, 30 Min. along X, Y and Z			
开关频率*	PWM 模式(标称, 满载)	--	300	--	KHz
平均无故障时间	MIL-HDBK-217F@25℃	1000	--	--	K hours

注：\*本系列产品采用降频技术，开关频率值为满载时测试值，当负载降低到 50%以下时，开关频率随负载的减小而降低。

## 物理特性

外壳材料	黑色阻燃耐热塑料 (UL94 V-0)
大小尺寸	31.60*20.30*10.20 mm
重量	13g(Typ.)
冷却方式	自然空冷

## EMC 特性

EMI	传导骚扰	CISPR32/EN55032 CLASS A (裸机)	
EMS	静电放电	IEC/EN61000-4-2 Contact ±6KV	perf. Criteria B
	脉冲群抗扰度	IEC/EN61000-4-4 ±2KV (推荐电路见图 3-①)	perf. Criteria B
	浪涌抗扰度	IEC/EN61000-4-5 ±2KV (推荐电路见图 3-①)	perf. Criteria B
	传导骚扰抗扰度	IEC/EN61000-4-6 3 Vr.m.s	perf. Criteria A
	电压暂降、跌落和短时中断抗扰度	IEC/EN61000-4-29 0-70%	perf. Criteria B

产品特性曲线

温度降额曲线图

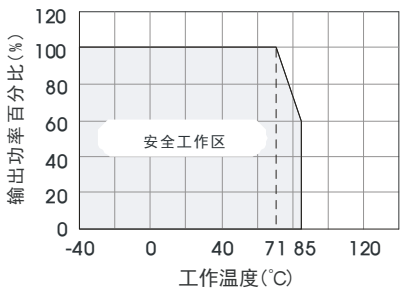
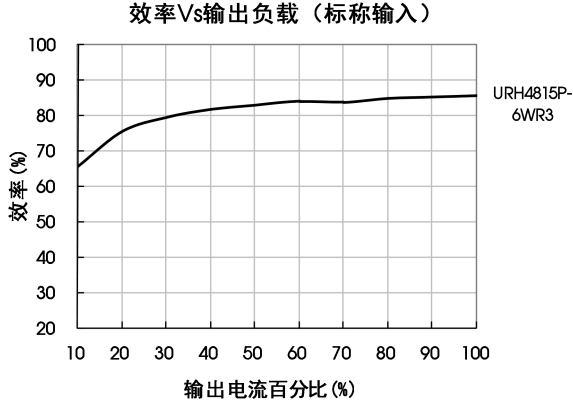
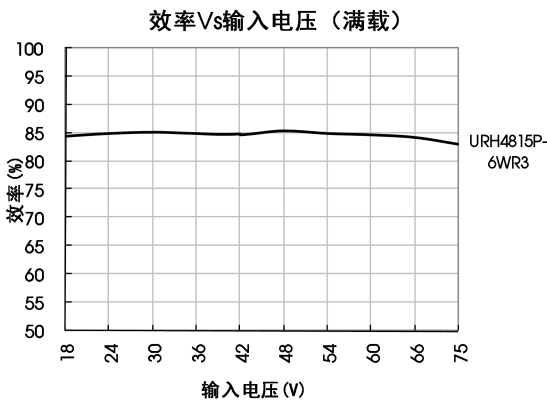
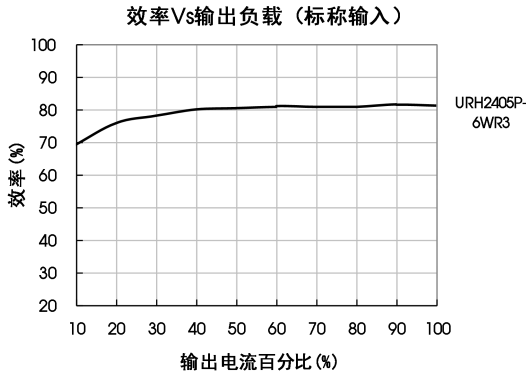
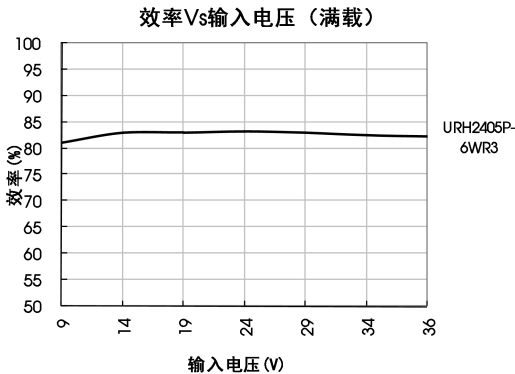


图 1



设计参考

1. 应用电路

所有该系列的 DC/DC 转换器在出厂前，都是按照（图 2）推荐的测试电路进行测试。

若要求进一步减少输入输出纹波，可将输入输出外接电容  $C_{in}$ 、 $C_{out}$  加大或选用串联等效阻抗值小的电容，但容值不能大于该产品的最大容性负载。

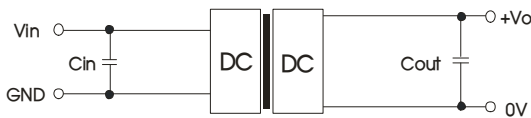


图 2

Vin	Cin	Cout
24VDC	100μF	10μF
48VDC	10μF ~47μF	10μF

2. EMC 解决方案—推荐电路

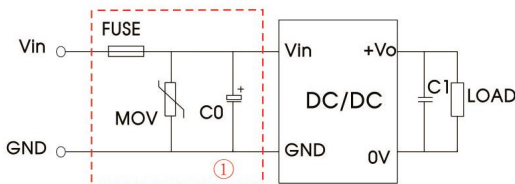


图 3

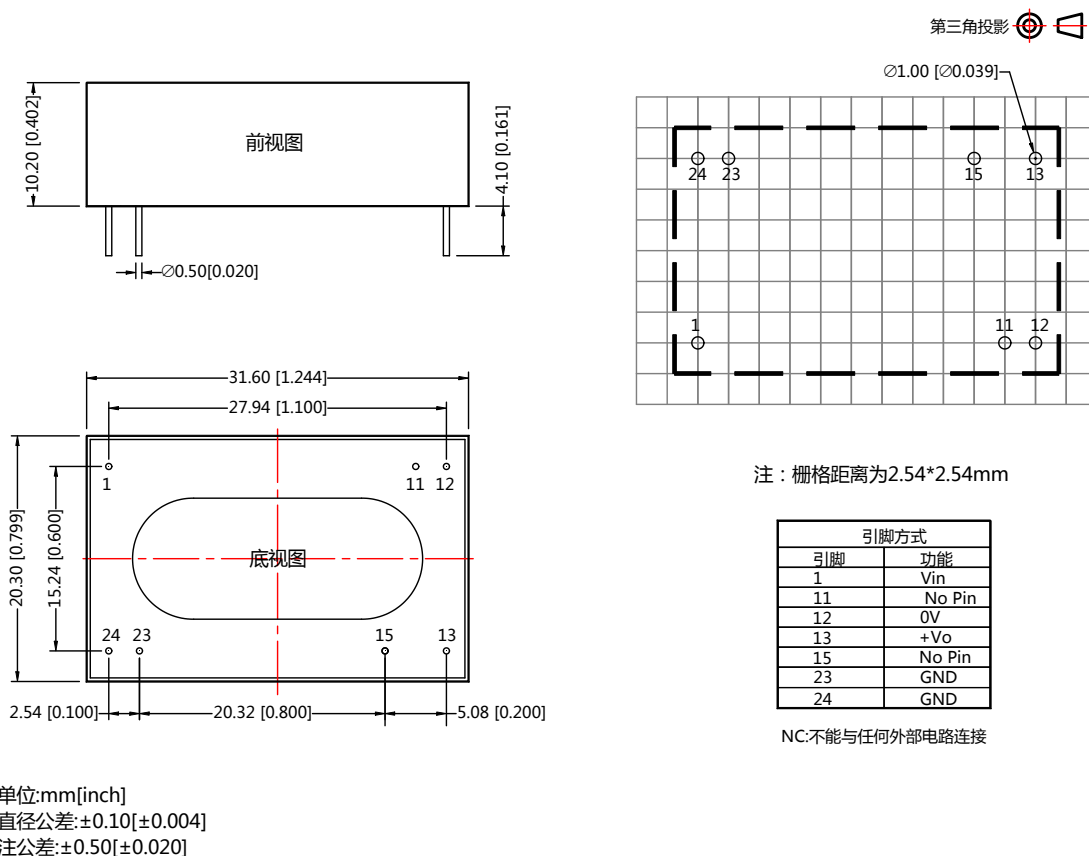
注：图 3 中第①部分用于 EMS 测试。

参数说明：

型号	Vin:24V	Vin:48V
FUSE	依照客户实际输入电流选择	
MOV	20D470K	14D101K
C0	330μF/50V	330μF/100V
C1	参照图 2 中 Cout 参数	

3. 产品不支持输出并联升功率
4. 更多信息, 请参考 DC-DC 应用笔记 [www.mornsun.cn](http://www.mornsun.cn)

## 外观尺寸、建议印刷版图



- 注:
1. 包装信息请参见《产品出货包装信息》, 包装包编号: 58210008;
  2. 最大容性负载均在输入电压范围、满负载条件下测试;
  3. 本文数据除特殊说明外, 都是在  $T_a=25^{\circ}\text{C}$ , 湿度<75%RH, 输入标称电压和输出额定负载时测得;
  4. 本文所有指标测试方法均依据本公司企业标准;
  5. 以上均为本手册所列产品型号之性能指标, 非标准型号产品的某些指标会超出上述要求, 具体情况可直接与我司技术人员联系;
  6. 我司可提供产品定制;
  7. 产品涉及法律法规: 见“产品特点”、“EMC 特性”;
  8. 我司产品报废后需按照 ISO14001 及相关环境法律法规分类存放, 并交由有资质的单位处理。

## 广州金升阳科技有限公司

地址: 广东省广州市萝岗区科学城科学大道科汇发展中心科汇一街5号  
电话: 400-1080-300 传真: 86-20-38601272

E-mail: [sales@mornsun.cn](mailto:sales@mornsun.cn)